

**МУНИЦИПАЛЬНОЕ ДОШКОЛЬНОЕ ОБРАЗОВАТЕЛЬНОЕ УЧРЕЖДЕНИЕ
ДЕТСКИЙ САД №5 «ГНЁЗДЫШКО» ЯРОСЛАВСКОГО МУНИЦИПАЛЬНОГО
РАЙОНА**


СОГЛАСОВАН


УТВЕРЖДЁН



Протокол заседания профкома
МДОУ №5 «Гнёздышко» ЯМР
от 13.03.18 № 2

Приказ МДОУ №5 «Гнёздышко» ЯМР
« 13 » 03 20 18 г № 56

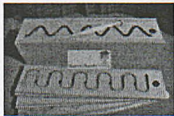


**ПЕРЕЧЕНЬ ОБОРУДОВАНИЯ, КОТОРЫЙ НЕОБХОДИМО
ИСПОЛЬЗОВАТЬ В РАБОТЕ ПО ОКАЗАНИЮ МУНИЦИПАЛЬНЫХ
УСЛУГ ДЕТЯМ - ИНВАЛИДАМ С УЧЕТОМ ИМЕЮЩИХСЯ
ОГРАНИЧЕНИЙ ЖИЗНЕДЕЯТЕЛЬНОСТИ:**



№ п/ п	Наименование	Характеристика
1.	Адаптированный игровой набор (4061) 	<p>Назначение: Для развития навыков:</p> <ul style="list-style-type: none"> - зрительного внимания - координации глаз и рук - хватательных рефлексов - сенсорного восприятия (чувствительности) - тактильных навыков - слухового восприятия - языковых навыков/фонетики - слуховых навыков - укрепление мышц пальцев и рук - распознавание форм, цветов <p>Технические характеристики:</p> <p>Комплект включает:</p> <ul style="list-style-type: none"> • Развивающий центр «Текстурированная карусель • Игра «Вибрирующий свет • Игра «Вибрирующее зеркало • Игра «Вытяни Мяч» • Игра «Мини-кнопка» • Игра «Терапевтический манипулятор» – • Игра «Громкий забастовщик • Игра «Зеркало пикабу» • Мягкая игрушка «Кролик» • Кнопочный переключатель



		<p>Особенности: Каждая входящая в данный набор игрушка ставит перед ребенком обучающую задачу, условия решения которой заложены в самой игрушке, ее конструкции или содержании игры.</p>
2.	<p>Тактильная дорожка (7 составных модулей)</p> 	<p>Назначение: Тактильная дорожка для детей используется для развития тактильных ощущений ножками, для организации реабилитационно-развивающих занятий с детьми, страдающими заболеваниями ДЦП, в кабинетах логопеда.</p> <p>Характеристики: Тактильная дорожка состоит из 7 составных модулей, имеющих различный тип поверхности (мягкий, жесткий, гладкий, шероховатый и т.д.). Размер единичного модуля тактильной дорожки – 520х320х60 мм. Элементы можно переставлять местами или использовать по отдельности, каждый раз устраивая разные игры или обучая ребенка на ощупь отличать разные модули.</p> <p>В комплект поставки также входит тележка, на которой ребенок сможет перевозить отдельные модули, другие предметы и даже прокатиться сам</p>
3.	<p>Комплекс Сенсорика 7 (сенсорный ящик)</p>	<p>Назначение: Для работы с детьми с ДЦП и здоровыми детьми для:</p> <ul style="list-style-type: none"> • развития зрительно – моторной координации • развития тактильного восприятия • тренировки зрительной и тактильной памяти • совершенствования наглядно – действенного мышления • развития внимания и навыка сосредоточения • развития мыслительных операций • обучения направленной деятельности • развития способности понимать и выполнять «правила игры» • развития навыков коммуникации, умения работать в группе и игрового взаимодействия • профилактики речевых нарушений, расширения словарного запаса <p>Комплект набора:</p> <ol style="list-style-type: none"> 1. Методическое пособие «Коррекционно – педагогическая работа по сенсорному развитию детей дошкольного возраста» Войлоковой Е.Ф. 2. Методическое руководство по использованию набора с описанием вариантов игр и упражнений 3. Игровой дидактический материал: «Знакомство с формой» - 1 шт «Знакомство с цветом» - 1 шт «Свойство предметов» - 1 шт «Тактильное домино» - 1 шт «Сенсорный ящик» - 1 шт «Предметный мир в картинках» - 1 шт «Сказки» - 1 шт «Песочная терапия» - 1 шт <p>Особенности:</p>

		Наборы методических материалов предназначены для решения задач по разным аспектам восприятия, каждый из них является законченным самостоятельным пособием, однако полный спектр сенсорного воспитания обеспечивается использованием в практике всех 7-ми наборов
4.	<p>Модульный набор № 4 арт. 0289</p> 	<p>Назначение: Координация движений, стимуляция вестибулярного аппарата, массажёр, строительный игровой материал.</p> <p>Комплектация: кольцо: D64хd30хB30 – 2 шт. валик: L120хD30 – 1 шт.</p> <p>Особенности: Изделие состоит из поролоновых колец и валика, помещенных в специальные чехлы из полимерной ткани</p>
5.	<p>WOODY Доска деревянная, детская, магнитная, креативная, цветная (W-90669)</p> 	<p>Назначение магнитной доски с белой глянцевой поверхностью с набором деревянных фигурок – для индивидуальной работы с ребёнком с ДЦП, стимулирования работы одновременно двумя руками, увлекательной игры и веселого обучения. Доска используется как основа для наборов магнитных букв, набора магнитных карточек «Город цифр», магнитной мозаики, касс букв и цифр на магнитах, а значит для коррекции нервных связей у детей с ДЦП.</p> <p>Материал: высокосортное твердое дерево, окраска экологически чистыми красками.</p> <p>Размер игрушки рабочая поверхность: 44 см х 30 см. Размер упаковки: 51 см х 40 см х 4,5 см.</p> <p>В набор входит:</p> <ul style="list-style-type: none"> - доска с 2 деревянными подставками; - 32 цветные фигурки; - 2 листа приложения с образцами и игровыми заданиями; - ластик. <p>Особенности:</p> <ul style="list-style-type: none"> - доска устанавливается на деревянные подставки в вертикальном или горизонтальном положении - можно подвешивать на стену – есть отверстия на обратной стороне рамки (крепежные детали в комплект не входят) - цветные деревянные фигурки на магнитах, различной формы, окрашены в основные цвета (красный, желтый, синий и зеленый) - ребенок складывает фигурки самостоятельно или используя образцы на упаковке или в приложении, а также выполняет увлекательные задания.

6.	<p>Мольберт Attache 56x67 см двухсторонний детский (магнит-маркерный, меловой)</p> 	<p>Назначение доски-мольберт магнитно-маркерной + для мела – для индивидуальной работы с ребёнком с ДЦП, освоение навыков рисования, развитие абстрактного мышления и мелкой моторики.</p> <p>Характеристики Тип доски: магнитно-маркерная, меловая, мольберт Размер: 56x67 см Тип покрытия: лак, меловое Материал рамы: дерево Цвет: белый, зеленый</p> <p>Особенности: Высота станда: 119 см. 2 рабочие поверхности:</p> <ul style="list-style-type: none"> • 1 рабочая белая поверхность для письма специальными маркерами. • 1 рабочая зеленая поверхность для письма мелом. <p>Размер каждой рабочей поверхности: 56x67 см. При эксплуатации изделия использовать только маркеры на водной основе!</p>
7.	<p>Ручка-самоучка для исправления техники письма</p> 	<p>Назначение: тренажер для обучения письму позволяет без усилий в короткое время выработать правильную постановку пальцев при обучении детей технике письма и рисованию. Тренажер эффективно может быть использован для обучения детей-правшей, левшей, детей с задержкой в развитии, нарушениями тонкой моторики рук, ДЦП</p> <p>Рекомендовано для обучения детей с 2,5 лет на карандаше, с 5 лет – на ручке.</p> <p>Характеристика: это эргономичное устройство из эластичных пластмасс</p> <p>Особенности: Для того, чтобы легко, быстро и красиво писать, необходимо научиться правильно держать ручку. С помощью этого устройства ручку держать легко и удобно, в то же время взять её неправильно невозможно. Используя это устройство, ребёнок играет, одновременно приобретая навыки правильной постановки руки при письме. Взрослому не нужно стоять над ребёнком, объясняя как должен располагаться каждый пальчик и какой должен быть наклон ручки.</p>
8.	<p>Топотуша "Слоненок"</p> 	<p>Назначение: Пальчиковый тренажер "Топотуша Слоненок" - это уникальный тренажёр для развития у детей с ОВЗ воображения, мышления и образной речи, активизирующий познавательные процессы, улучшающий функционирование мелкой моторики, умений управлять своими движениями! Игровые упражнения обеспечивают развитие мелкой моторики и координации рук: Слоненок может ходить, бегать, садиться на задние ноги, играть в футбол, поднимать хоботом различные предметы, вращать хоботом</p>

		<p>колечко.</p> <p>Возраст: от 3-х до 7-ми лет.</p> <p>Характеристика:</p> <p>Топотуша Слоненок изготовлен из мягкого, гибкого материала, свободно надевается на 5 пальчиков любой руки ребенка.</p> <p>Особенности: Уже через несколько недель игры с пальчиковым тренажером руки ребенка становятся сильными, выносливыми и ловкими при выполнении сложных заданий с мелкими предметами.</p>
9.	<p>Развивающий ящичек «Учимся писать»</p> 	<p>Назначение:</p> <p>Развивающий ящичек «Учимся писать» подходит как для занятий в группах детского сада, так и для реабилитации малышей с проблемами опорно-двигательного аппарата для укрепления мышцы запястья и кисти, улучшения координации, развития мелкой моторики пальцев и подготовки руки к письму.</p> <p>Характеристики: В набор входит ящичек с выдвижной крышкой, 9 сменных крышек с разными типами линий и «ручка»-гвоздик. Занятия с ящичком «Учимся писать» проходят очень просто – малыш вставляет ручку в прорезь в крышке и обводит ее от начала до конца. Набор выполнен из гладко отшлифованного дерева. Размер: 30x10x10 см Материал: дерево.</p>
10.	<p>Набор трафаретов в пенале (12 штук) для песочной терапии</p> 	<p>Назначение: для занятий в песке, для песочниц и световых столов для рисования песком детям с различными видами нарушений: РДА, ДЦП, СДВГ, детям, имеющим сложности в психическом развитии, конфликты во взаимоотношениях, страхи</p> <p>Возраст: с 3-ёх лет</p> <p>Характеристики: В комплекте 12 трафаретов для различных видов рисунков. Трафареты выполнены из фанеры толщиной 3 мм и поставляются в пенале</p>
11.	<p>МГН-1.1 Спортивно-игровой комплекс заезд Н=500 горка Н=500 6900x6400x2400</p> 	<p>Назначение:</p> <p>Для использования детьми с ДЦП и здоровыми детьми для развития в падающем режиме координации тела, физической силы, ловкости, навыков общения и фантазии, развития всех видов восприятия (зрительного, слухового, тактильно-двигательного и т.д.); формирования сенсорных эталонов цвета, формы, величины, временных и пространственных эталонов и мышечно-суставного чувства; прохождения социальной адаптации, работы со спастикой и последствиями парезов.</p> <p>Возрастное ограничение: для детей от 4 до 10 лет.</p> <p>Влагостойкая ламинированная ФСФ фанера; влагостойкая ФСФ фанера; клееный брус 100x100 мм; оцинкованный крепеж; пластиковые заглушки на места резьбовых соединений;</p>


		<p>двухкомпонентная краска для деревянных элементов; оцинкованные цепи $d=6\text{мм}$; пластиковые развивающие элементы (счеты).</p> <p>Возрастная группа 3-12 лет Высота пола: 500 мм. Высота горки: 500 мм. Общая высота: 2400 мм. Площадь зоны безопасности: 86,4 м².</p>															
12.	<p>Опора для сидения СН 37.01.02</p> 	<p>Назначение: позволяет тренировать процесс удержания головы в вертикальном положении, формировать правильную осанку ребёнка больного ДЦП.</p> <p>Технические характеристики: ширина 0,5м длина – 0,65м высота – 0,96м высота спинки-0,54м высота подлокотников от сидения 0,18...0,25м ширина сидения-0,28м глубина сидения-0,28м угол наклона спинки-90...45 град угол наклона подножки-90...45 град Стол – 0,48x0,27м</p> <p>Особенности: Подлокотники регулируются по высоте. Механическая регулировка наклона спинки и подножки. Головные упоры, абдуктор, фиксирующие ремни и жилетка надёжно фиксируют ребёнка, вынуждая его принять правильную позу.</p>															
13.	<p>Вертикализатор Котенок Инвенто размер 2</p> 	<p>Возможность вертикализации с поддержкой сзади или спереди позволяет принимать пищу, играть или учиться стоя.</p> <p>Цвета: из светлой древесины</p> <p>Габариты и вес устройства</p> <table border="1" data-bbox="630 1356 1307 1655"> <thead> <tr> <th>Измерение</th> <th>Ед.</th> <th>Размер 2</th> </tr> </thead> <tbody> <tr> <td>Ширина</td> <td>[см]</td> <td>60</td> </tr> <tr> <td>Длина</td> <td>[см]</td> <td>81</td> </tr> <tr> <td>Высота</td> <td>[см]</td> <td>90</td> </tr> <tr> <td>Вес</td> <td>[кг]</td> <td>21</td> </tr> </tbody> </table> <p>Особенности: Изменение настройки устройства и регулировка угла наклона, благодаря применению пневматики, дает возможность плавно поднять ребенка из положения лежа в положение стоя. Система подушек и ремней надежно фиксирует тело ребенка, позволяя принимать пищу, играть или учиться стоя. Изделие произведено из безопасных для пациента экологичных материалов, а раскраска полностью ручной работы. Устройство "вырастает" вместе с ребенком. Регулируемый угол наклона столика. Низкая подножка облегчающая вставание</p>	Измерение	Ед.	Размер 2	Ширина	[см]	60	Длина	[см]	81	Высота	[см]	90	Вес	[кг]	21
Измерение	Ед.	Размер 2															
Ширина	[см]	60															
Длина	[см]	81															
Высота	[см]	90															
Вес	[кг]	21															

<p>14.</p>	<p>Столик для детей с ДЦП "Лилия"</p> 	<p>Детский столик из светлой древесины для учебных и реабилитационных занятий в положении сидя или стоя.</p> <p>Назначение: предназначен для детей с ДЦП и другими нарушениями опорно-двигательного аппарата. Регулировка по высоте позволяет использовать стол с любым стулом, инвалидным креслом или вертикализатором. Столешница с боковыми ограждениями поднимает вверх на 20°, упрощая пользование столом. Слева к столику крепится небольшой ящик для личных вещей. Высоту установки ящика также можно отрегулировать.</p> <p>Технические характеристики: Максимальная нагрузка - 120 кг: Вес - 20 кг: Длина - 80см: Ширина - 60 см: Высота - 78-90см</p> <p>Особенности:</p> <ul style="list-style-type: none"> ▪ Материал — клееная фанерная доска из финской березы (толщина 17 мм) ▪ Назначение — начальная реабилитация в положении сидя или стоя ▪ Столешница с боковыми ограждениями (50*60 см) ▪ Внутренняя ширина столешницы - ▪ 4 колеса с резиновыми литыми шинами ▪ Стояночные тормоза ▪ Регулировка высоты столика ▪ Регулировка угла наклона столешницы (0-20°) ▪ Ящик для личных вещей с регулировкой высоты установки
<p>15.</p>	<p>Коляска детская прогулочная VCG0C UMBRELLA (NEW) размер 1</p> 	<p>Производитель Vitea Care, Польша.</p> <p>Коляска Амбрелла new выполнена в современном дизайне и предназначена для детей с нарушением функций опорно-двигательного аппарата в следствии заболевания детским церебральным параличом, спинномозговой грыжей, менингоцелем, деформации конечностей, контрактуры суставов или других мышечных заболеваний.</p> <p>Особенности:</p> <ul style="list-style-type: none"> • Рама — складная, облегченная, алюминиевый сплав с антикоррозийным покрытием • Сиденье и спинка из прочного нейлона, соответствующего всем необходимым санитарно-гигиеническим требованиям • Регулировка угла наклона спинки обеспечивает ребенку более комфортное расположение (2 положения) • Съёмная обивка, облегчающая уход за креслом • Подголовник с фиксатором для головы, регулируемым по высоте • Мягкий абдуктор с регулировкой глубины расположения • Алюминиевые подножки, регулируемые по длине с фиксирующими ремнями • Спинка, сиденье, подголовник, абдуктор и козырек обтянуты мягкими съёмными чехлами.

- Плечевые фиксирующие ремни, которые позволяют надежно зафиксировать ребенка
- Ремень, фиксирующий бедра
- Мягкие боковые фиксаторы
- Колеса задние — литые, передние – литые
- Раздельные стояночные тормоза для задних колес с возможностью фиксации
- Возможность фиксации передних колес
- Съёмный капюшон для защиты от дождя и солнца
- Дождевик
- Мешок зимний на ноги
- Корзина

Макс. нагрузка:	до 30 кг
Максимальный рост ребенка:	до 130 см
Глубина сиденья:	29 см
Ширина сиденья:	35 см
Высота спинки:	54 см
Высота подножки:	20-35 см
Вес коляски:	15 кг
Размеры в сложенном состоянии:	129 x 49 x 42 см
Диаметр передних/задних колес:	18/22 см
Максимальная ширина коляски:	61 см
Максимальная длина коляски:	105 см
Максимальная высота коляски:	122 см

16. Тренажер "Шагоход", Арт. ОХД-315.1.01







Размер вертикализатора: S.
 Вертикализатор-тренажер - это средство реабилитации пациентов с ДЦП, для адаптивной физкультуры, для восстановления шага и улучшения рефлекса ходьбы, для восстановления тонуса мышц нижних, верхних конечностей туловища и спины.




Технические характеристики:



Комплектация тренажера: Модель S

- Максимальная нагрузка на изделие - 50 кг,
- рост пользователя 85-130 см,
- размеры в упаковке ДхШхВ (см) 50x60x90,
- масса изделия - 25 кг.



		<p>Дополнительные аксессуары:</p> <ul style="list-style-type: none"> • Грудной упор - обеспечивает дополнительную фиксацию при вертикализации для пользователей со слабыми мышцами туловища, рук, ног • Универсальный пояс для фиксации таза и тазобедренных суставов, пользователей с с дцп. <p>Особенности:</p> <p>Шагоход оснащен подвижными платформами, которые дадут возможность освоить ходьбу. Ремни безопасности надежно фиксируют пациента в вертикальном положении, а удобные поручни со специальными перчатками позволят зафиксировать пациента к рычагам. Устройство оснащено механизмом моделирования шага, которое вынуждает ноги двигаться вперед-назад попеременно. В комплекте с Шагоходом идет специальный фиксатор, при его установке, платформы не двигаются, и тренажер можно использовать как вертикализатор с коленопором.</p>
17.	<p>Тренажер детский механический "Беговая дорожка" с компьютером (ТФК-01С/SH-01С)</p> 	<p>Назначение: детская беговая дорожка предназначена для развития или восстановления навыков ходьбы (реабилитации) у детей, страдающих детским церебральным параличом, улучшения координации движения, для предотвращения атрофии мышц и для возможного укрепления, улучшения выносливости, улучшения работы сердечно-сосудистой системы.</p> <p>Ходьба осуществляется во всех направлениях: вперед, назад, влево и вправо. Ребенок учится правильно ходить и при этом хорошо растягиваются сухожилия.</p> <p>Возраст ребенка: 4-8 лет Максимальный вес ребенка, кг: 50 Тип - механическая Система амортизации - нет</p>
18.	<p>Тренажер "Жим ногами" MF-E07</p> 	<p>Назначение: детский силовой тренажер для активно-пассивной разработки конечностей детей с ДЦП, развития мускулатуры рук и ног, укрепления грудных и мышц брюшного пресса, восстановления или улучшения объема движений, кровообращения и лимфотока, упрочнения опорно-двигательной системы.</p> <p>Возраст ребенка: 4-8 лет Максимальный вес ребенка, кг: 50</p> <p>Тип тренажера Механический</p> <p>Система сопротивления Гидравлическая</p> <p>Количество уровней нагрузки 12</p> <p>Регулировка нагрузки Ручная регулировка</p> <p>Рама тренажера Стальная</p> <p>Сидение ПВХ, Мягкое, Положение не регулируется</p> <p>Поручни С мягкими накладками из ППУ.</p>


		<p>Неподвижные, Нерегулируемые</p> <p>Опорные ножки ПВХ</p> <p>Габариты тренажера 110 x 40 x 72 см (Д*Ш*В)</p> <p>Вес / Вес в упаковке 14.3 кг</p> <p>Дополнительные характеристики: Дисплей: нет. Тренажер оснащен специальным регулятором, который позволяет регулировать уровень сопротивления.</p>
19.	<p>Тренажер детский механический "Степпер" с ручкой (TFK-10/SH-10) SH-10</p> 	<p>Назначение: детский степпер – это тренажер для улучшения координации у ребёнка с ДЦП – воздействует на различные группы мышц, тренирует вестибулярный аппарат, развивает чувство равновесия, улучшает кровообращение, развивает ловкость.</p> <p>Возраст ребенка: 4-8 лет</p> <p>Максимальный вес ребенка, кг: 50</p> <p>Габариты Д*Ш*В, см: 68 x 40 x 86</p> <p>Вес тренажера, кг: 5,5</p> <p>Тип нагрузки: гидравлический</p> <p>Дополнительные характеристики: Дисплей: есть (количество пройденных шагов, калории и время).</p> <p>Основные компоненты: ПВХ, нейлон.</p> <p>Рама: сталь.</p> <p>Рукоятки: неопреновые.</p>
20.	<p>Тренажер детский механический "Бегущая по волнам"/Ходики/ (TFK-03/SH-03) SH-03</p> 	<p>Назначение: – это тренажер для улучшения координации у ребёнка с ДЦП – воздействует на различные группы мышц, тренирует вестибулярный аппарат, развивает чувство равновесия, улучшает кровообращение, развивает ловкость</p> <p>Благотворно влияет на общее оздоровление организма:</p> <ul style="list-style-type: none"> - укрепляет мышцы спины и ног - развивает чувство равновесия и координацию движений - развивает гибкость и подвижность суставов - улучшает работу сердечно-сосудистой и дыхательной систем - формирует у детей стойкую привычку к занятиям физкультурой и спортом. <p>Возраст ребенка: 4-8 лет</p> <p>Максимальный вес ребенка: 50 кг</p> <p>Конструктивные особенности: Имеет устойчивую конструкцию.</p> <p>Выполнен из абсолютно безопасных для детей материалов: ПВХ, нейлон</p> <p>Рама: сталь</p> <p>Рукоятки: неопрен</p> <p>Габариты тренажера: 67 x 42 x 87 см</p> <p>Вес тренажера: 9,5 кг</p>


<p>21.</p>	<p>Тренажер детский механический "Велотренажер" с компьютером (SH-02C) SH-02C</p> 	<p>Назначение: детский велотренажер используется для поддержания тонуса мышц детей с ДЦП, для тренировки сердечно-сосудистой и дыхательной систем, работоспособности нервной системы, развития выносливости, профилактики гиподинамии и различных осложнений, что весьма характерно для детей с детским церебральным параличом.</p> <p>Велотренажер – это оборудование для:</p> <ul style="list-style-type: none"> • улучшения координации движений; • соматического укрепления организма; • улучшения рефлексов; • создания благоприятного эмоционального фона; • усовершенствования навыков ходьбы и др. <p>Возраст ребенка: 4-8 лет Максимальный вес ребенка, кг: 50 Габариты Д*Ш*В, см: 50 x 35 x 65 Вес тренажера, кг: 7 Тип нагрузки: механический</p>
<p>22.</p>	<p>Лабиринт для опорно-двигательного аппарата №3</p> 	<p>Назначение: Лабиринт для опорно-двигательного аппарата - это многофункциональный тренажер для развития двигательных навыков ребёнка с ОВЗ и здоровых детей.</p> <p>Характеристики: На панелях находятся различные вырезанные лабиринты, с закреплёнными на них креплениями. Ребёнок надевает крепления на руки или на ноги и проводит ими по лабиринту от начала до конца. Все изделия выполнены из высококачественных материалов, приятные на ощупь, и безопасны для детей. Фанера - прочная, экологичная, покрыта лаком без запаха, гипоаллергенным, экологичным и безопасным для детей.</p> <p>Особенности: Панели могут крепиться к полу, к стене, или устанавливаться на столе, что позволяет проводить упражнения разного вида.</p>
<p>23.</p>	<p>Пластилин шариковый мелкозернистый Каляка-Маляка (6 цветов) – 2 шт</p> 	<p>Пластилин не застывает на воздухе, что позволяет использовать его снова и снова. Легкие шарики, из которых он состоит, соединены клеевым раствором. Он не прилипает к рукам, но позволяет прочно скреплять между собой элементы лепки. Шариковый зернистый пластилин идеально подходит для самых маленьких детей: он легко делится на части и позволяет создавать простые и понятные ребенку фигурки.</p> <p>В наборе 12 г пластилина каждого цвета. В наборе 6 цветов (желтый, синий, розовый, салатовый, персиковый, сиреневый).</p>

<p>24.</p>	<p>Пластилин шариковый крупнозернистый Каляка-Маляка (6 цветов) – 2 шт</p> 	<p>Маленькие шарики, из которых состоит этот пластилин, соединены между собой гелевым раствором, который не прилипает к рукам, но позволяет легко склеивать вылепленные элементы между собой. Пластилин воздушный, пластичный и при лепке приятно массирует ладонки. Идеально подходит для заполнения витражей, декорирования поделок из массы для лепки и создания аппликаций на картоне. Для создания объемных поделок необходимо использовать твердую основу или вначале слегка "подсушить" пластилин на воздухе. Перед применением полностью извлечь из баночки и перемешать до равномерного распределения геля между пенопластовыми шариками. Пластилин застывает на воздухе в течение 3-12 часов в зависимости от размера поделки.</p> <p>Классические наборы шарикового мелкозернистого пластилина содержат 33 г пластилина каждого цвета.</p> <p>В наборе 6 цветов (красный, синий, зеленый, желтый, белый, черный).</p>
<p>25.</p>	<p>Карточки Домана Полный набор на русском языке (67 комплектов)</p> 	<p>Назначение: развитие энциклопедических знаний и углубленного представления об окружающем мире, феноменальной памяти, внимания, раннего чтения, математических способностей, интеллекта.</p> <p>Материал карточек - плотный мелованный картон Вес - 7500 г Размер карточек - 10,5*15 см Кол-во - 67 комплектов, 1356 карточек Возраст - с 3 месяцев до 7 лет</p> <p>Перечень комплектов, входящих в данный набор:</p> <ol style="list-style-type: none"> 1. "Дикие животные-1" на рус.яз. 2. "Дикие животные-2" на рус.яз. 3. "Дикие животные-3" на рус.яз. 4. "Домашние животные и птицы" на рус.яз. 5. "Фрукты" на рус.яз. 6. "Экзотические фрукты" на рус.яз. 7. "Овощи-Зелень-1" на рус.яз. 8. "Овощи-Зелень-2" на рус.яз. 9. "Ягоды-1" на рус.яз. 10. "Орехи-Ягоды-2" на рус.яз. 11. "Грибы" на рус.яз. 12. "Птицы-1" на рус.яз. 13. "Птицы-2" на рус.яз. 14. "Птицы-2" на рус.яз. 15. "Амфибии и рептилии" на рус.яз. 16. "Насекомые" на рус.яз. 17. "Бабочки" на рус.яз. НОВИНКА! 18. "Породы кошек" на рус.яз. НОВИНКА! 19. "Породы собак" на рус.яз. НОВИНКА! 20. "Подводный мир" на рус.яз. 21. "Рыбы" на рус.яз. 22. "Цветы-1" на рус.яз. 23. "Цветы-2" на рус.яз.

		<p>24. "Полевые цветы-Травы" на рус.яз. 25. "Явления природы-1" на рус.яз. 26. "Явления природы-2" на рус.яз. 27. "Игрушки" на рус.яз. 28. "Детское творчество" на рус.яз. 29. "Бытовая техника-1" на рус.яз. 30. "Бытовая техника-2" на рус.яз. 31. "Мебель" на рус.яз. 32. "Посуда-1" на рус.яз. 33. "Посуда-2" на рус.яз. 34. "Одежда-1" на рус.яз. 35. "Одежда-2" на рус.яз. 36. "Обувь" на рус.яз. 37. "Геометрические фигуры" на рус.яз. 38. "Еда-1" на рус.яз. 39. "Еда-2" на рус.яз. 40. "Еда-3: Десерты и выпечка" на рус.яз. 41. "Еда-4: Национальные блюда" на рус.яз. НОВИНКА! 42. "Напитки" на рус.яз. 43. "На прогулке-1" на рус.яз. 44. "На прогулке-2" на рус.яз. 45. "На прогулке-3" на рус.яз. 46. "На прогулке-4" на рус.яз. 47. "Транспорт-1" на рус.яз. 48. "Транспорт-2: Спецтехника" на рус.яз. 49. "Спортивный инвентарь-1" на рус.яз. 50. "Спортивный инвентарь-2" на рус.яз. 51. "Классические музыкальные инструменты" на рус.яз. 52. "Народные музыкальные инструменты" на рус.яз. 53. "Дом-Интерьер" на рус.яз. 54. "Дом-Личные вещи" на рус.яз. 55. "Дом-Бытовые предметы" на рус.яз. 56. "Математика" 57. "Части тела" на рус.яз. 58. "Глаголы (действия)" на рус.яз. 59. "Цвета" на рус.яз. 60. "Достопримечательности России" на рус.яз. 61. "Достопримечательности мира-1" на рус.яз. 62. "Достопримечательности мира-2" на рус.яз. 63. "Картины знаменитых русских художников" на рус.яз. 64. "Картины знаменитых зарубежных художников" на рус.яз. 65. "Инструменты" на рус.яз. 66. "Деревья России" на рус.яз. НОВИНКА! 67. "Деревья жарких стран" на рус.яз. НОВИНКА!</p> <p>Особенности: Комплекты имеют приложения-вкладыши с познавательной информацией.</p>
--	--	---

<p>26.</p>	<p>Набор магнитных карточек "Город цифр"</p> 	<p>Назначение набора магнитных карточек «Город цифр»- это коррекция нервных связей у детей с ДЦП, т.е. развитие речи и устанавливание логических связей, развитие мелкой моторики рук, мышления, памяти, распознавание различных цифр.</p> <p>Комплектация: 48 магнитных карточек в картонной упаковке Размер карточек: 8 см х 8 см</p> <p>Формат карточек: В наглядное учебное пособие "Город цифр" входят магнитные карточки с числами и математическими символами, а именно: - Числа от 1 до 10 (по две карточки). - Число 0 и числа от 11 до 20 (по одной карточке). - Точки, соответствующие цифрам 1 – 9 (по одной карточке). - Знаки действий +, -, X, :, = и символы <, > (по одной карточке).</p> <p>Особенности: Развивающие игровые магнитные карточки, магнитный пазл "Город цифр" не выгорают при длительном попадании на них солнечных лучей, не разрушаются при резких сгибах и других внешних механических воздействиях, специальный пластик защищает от масляных или жирных пятен, конструктор можно мыть после интенсивных и длительных занятий.</p>
<p>27.</p>	<p>Коврик массажный модульный (напольное покрытие «Орто.Микс» 25x25 см. 8 штук)</p> 	<p>Назначение: Тренажеры для снятия спастичности, укрепления мышц, улучшения координации. Детский модульный коврик-пазл с «лунной поверхностью», состоящей из небольших бугорков разной высоты и диаметра. Массажный эффект, который достигается при ходьбе по коврику, обеспечивает профилактику плоскостопия и деформации стопы, а также помогает сформировать физиологические своды. Шаги по «лунной поверхности» стимулируют рецепторы стопы и корректируют асимметричную или аритмичную походку малыша.</p> <p>Особенности:</p> <ul style="list-style-type: none"> ▪ Ортопедический, массажный коврик для детей в возрасте от 1 до 14 лет ▪ Материал — пенополиэтилен (100%) ▪ Модульная конструкция - 8 модулей, складывающихся по принципу пазла ▪ Размер одного модуля — 27,5*18 см ▪ «Лунная поверхность» - бугорки различной высоты и диаметра ▪ Воздействие: стимулирование рецепторов стопы, формирование физиологически правильных сводов, профилактика плоскостопия ▪ Противопоказан при грибковых заболеваниях и открытых ранах стопы <p>Способ применения: достать коврик из упаковки, соединить модули или попросить ребенка самому соединить их, ходить по коврику вперед/назад, вправо/влево, переступать с ноги на ногу.</p>

28.	<p>Коврик с камушками массажный ортопедический развивающий (дорожка длинная 100x40 см.)</p> 	<p>Назначение: Отличное профилактическое средство от плоскостопия; Укрепляет мышцы стоп и ног; Обеспечивает полноценный массаж стоп и способствует укреплению голеностопного сустава; Нормализует кровообращение в конечностях; Можно использовать как массажер всего тела;</p> <p>Размер 100 x 40 см; Рекомендуемое применение с 1 года.</p>
29.	<p>Наборы фигурок для песочной терапии</p>	<p>Назначение: для занятий в песке детям с различными видами нарушений: РДА, ДЦП, СДВГ, детям, имеющим сложности в психическом развитии, конфликты во взаимоотношениях, страхи. Организация игр с песком позволяет развивать у детей с ДЦП интеллектуальные способности, тактильно-кинестетическую чувствительность, мелкую моторику, навыки общения и речь, пространственную ориентировку, совершенствовать координацию движений, обучать счету, расширять кругозор.</p> <p>Характеристики: Наборы фигурок для песочной терапии:</p> <ul style="list-style-type: none"> • "Насекомые" с аксессуарами, 12 шт в тубе или контейнере • "Дикие животные" с аксессуарами, 12 шт в тубе или контейнере • "Зеленая ферма", 6 шт в тубе или контейнере • "Дома и строения", 20 шт. в тубе или контейнере • "Люди", 40 шт. в тубе или контейнере • Самолёты, набор фигурок из 12 тематических фигурок в тубе или контейнере • Детёныши диких животных, набор фигурок из 12 тематических фигурок в тубе или контейнере • Морская жизнь, набор фигурок из 12 тематических фигурок в тубе или контейнере • Коралловый риф, набор фигурок из 12 тематических фигурок в тубе или контейнере • Лошади, набор фигурок из 12 тематических фигурок в тубе или контейнере <p>Особенности: ребенок получает опыт создания маленького мира, являющегося символическим выражением его способности и права строить свою жизнь, свой мир собственными руками. Строя и разрушая, а затем, снова воссоздавая сказочные замки или просто красивую картинку, ребёнок гармонизирует внутри себя своё внутреннее состояние, эмоциональное настроение. У ребенка отступает тревога, напряжение, пропадают симптомы хронического стресса, повышается эмоциональное настроение и уверенность в себе, в своих силах.</p>

<p>30.</p>	<p>Комплекс ТАКОВ Аппарат для тренировки координации движения глаз- рук ТВО-01 («Световое перо»)</p> 	<p>Назначение: ТВО-1 используется при лечении амблиопии и других расстройств зрительных функций. Аппарат разработан с учетом его применения для лечения детей дошкольного возраста. Помимо офтальмологии, может использоваться при обучении пациентов, перенесших детский церебральный паралич (ДЦП), при обучении детей с пониженными интеллектуальными способностями или при реабилитации пациентов с частичной утратой двигательных функций (например, после инсульта миокарда).</p> <p>Технические характеристики: Аппарат состоит из блока управления с манипулятором, внешне похожего на шариковую ручку, и альбома с рисунками. В ходе тренировки манипулятором обводят рисунок. При смещении за линию раздается звуковой сигнал, и количество ошибок увеличивается на единицу. Лечебный эффект стимуляции зрения обеспечивается в процессе скоординированного движения «глаз-рука», то есть в процессе контролируемого обведения рукой наблюдаемого графического изображения.</p> <p>Особенности: Принцип действия основан на оптическом контакте манипулятора и рисунка. При смещении манипулятора раздается звуковой сигнал, а на цифровом табло отображается количество таких смещений (ошибок). Каждый новый сеанс начинается с нуля и продолжается установленное время. Возможно также досрочное завершение сеанса, например, после обведения всего рисунка. Результаты 9 последних сеансов запоминаются и доступны для сравнения. Это повышает мотивацию к лучшему выполнению упражнений.</p> <p>Аппарат можно «настроить» на пациента и подобрать упражнение нужной сложности. При этом принимаются во внимание как острота зрения, так и координация движения руки. Чувствительность к смещению манипулятора относительно середины линии рисунка регулируется, то есть можно выбирать точность, с которой обводят рисунок. Изображения также имеют различную сложность и толщину линий. Все 14 рисунков объединены в альбом и для большей сохранности ламинированы.</p> <p>Перед началом тренировки проводится выбор одного из типовых сеансов. В результате задается продолжительность сеанса (10, 15 или 20 мин) и чувствительность (высокая, средняя или низкая). Значения этих параметров могут быть изменены в специальном режиме, недоступном для пациента.</p> <p>Четыре тактовых кнопки, цифровое табло и звуковая индикация обеспечивают комфортные условия при оперативном выборе параметров сеанса, в ходе проведения тренировки и при анализе полученных результатов.</p>
------------	--	--

31.	<p>Зеркало говорящее</p> 	<p>Назначение: Устройство с зеркалом для записи и последующего прослушивания речи для людей с нарушениями в развитии речи.</p> <p>Технические характеристики: Устройство представляет собой съемное зеркало, устанавливаемое на основании, в которое вмонтировано устройство, записывающее и воспроизводящее аудиоряд. Время записи до 20 секунд. Устройство оснащено кнопками «запись», «воспроизведение»; регулятором громкости, динамиком, микрофоном.</p> <p>Особенности: Ребенок может и следить за своей артикуляцией, и слушать свой голос, стараясь приблизить свое произношение к правильному.</p>
32.	<p>Тренажер «ЛЕЧИ-ИГРАЙ» - 3 шт</p> 	<p>Назначение: уникальное устройство для профилактики, повышения остроты зрения, коррекция косоглазия и решения других проблем офтальмологического профиля.</p> <p>Технические характеристики: Прибор Лечи-играй производится из экологичных материалов, собирается вручную на мелкосерийном производстве, проверку качества проходит каждый экземпляр! Не требует особого ухода, разве что иногда можно протирать прибор от пыли и загрязнений. Работает прибор от 3-х мизинчиковых батареек, которых хватает на очень длительный срок (малое энергопотребление).</p> <p>Особенности В основу воздействия устройства ЛЕЧИ-ИГРАЙ положен принцип реализации 6 методов лечения офтальмологических заболеваний: расслабление, стимуляция, изменения расстояния до фокусируемого объекта, импульсная цветостимуляция, тактильное воздействие на нервную систему, улучшение кровообращения и улучшение доставки питательных веществ, для улучшенной регенерации тканей глаза.</p>
33.	<p>Развивающий центр для слабовидящих и слабослышащих</p> 	<p>Назначение: Развивающий центр для слабовидящих и слабослышащих специально разработан, чтобы вовлечь в мир игры детей, которые не могут видеть или слышать. Центр обеспечивает играющему фантастическое многообразие тактильных ощущений – от осязания мягкой ткани до вибрирующей тарелки.</p> <p>Технические характеристики: Размеры: 33x23x11,4 см Вес – 0,7 кг Питание – 2 батарейки типа С.</p> <p>Особенности: Развиваемые навыки:</p> <ul style="list-style-type: none"> - Изучение причинно-следственных связей - Развитие зрительного внимания - Развитие координации глаз и рук - Развитие хватательных рефлексов - Укрепление мышц пальцев и рук - Развитие сенсорного восприятия (чувствительности) - Развитие тактильных навыков - Развитие слухового восприятия - Развитие языковых навыков/фонетики - Развитие слуховых навыков